

とり村回覧板

Vol.
24
2018年7月号

認定NPO法人TSUBASA
「人・鳥・社会の幸せのために」
tel.048-480-6077
www.tsubasa.ne.jp
埼玉県新座市中野2-2-22

【キミ】@ワカケホンセイ

インコ 保健所で保護され
2007年にTSUBASA
にやってきました。
引き取ってから現在
まで、10年以上を
TSUBASAで暮ら
すかなりの古株
さんです。人には
あまり馴れていま
せんが、たまに頭
に乗ったり、ご飯の
準備をしていると待
ちきれなくて乱入し
たりと、マイペースで自由
気ままに行動します。



自分と同じ緑色の鳥が大好き
で、お気に入りの子がいる
と追いかけてアピール
し、吐き戻しのプレゼ
ントもいっぱい用意
します。そしてどん
なに相手に逃げら
れても怒られて
も、諦めずにひた
むきに追いかける
姿には片想いの切
なさを感じざるを
得ません。
見ているこっちが応援
したくなるような恋多き
インコ、キミちゃんでした。

TSUBASA

「The Society for Unity with Birds – Adoption and Sanctuary in Asia」
(鳥と調和のとれる社会 – アジアの里親とサンクチュアリ)

TSUBASAは「人・鳥・社会の幸せのために」を理念に
レスキュー活動をする団体です

TSUBASAは、インコ・オウム・フィンチと暮らす全ての方、
そして動物愛護に関心をお持ちの方に対して、より良いバードライフのご提案と
適正な飼育のための啓発活動を行っております。
また、様々な理由により手放されてしまった鳥たちを引き取り(里子制度)、
新しい飼い主さんを探す(里親制度)活動を行っております。

回覧板を設置して くださいませんか？

広く、皆さまに活動を
知っていただく事を目的とし
本誌を発行しております。
回覧板を設置して下さる
団体様、施設様を随時
募集しています！



CONTENTS

Vol.24

- とり村バードラン「同鳥会」レポート……………1
- 同行避難の準備……………3
- 鳥さんのための夏バテ対策!……………4
- 野生のヨウムは生き残れるのか……………5
- 鳥のおもちゃのちょっと大切な話……………6
- 愛鳥祭2018レポート/イベントのご案内……………7

TSUBASA
主催の同鳥会

同じ種類の子たち集まれ！

とり村バードラン 「同鳥会」レポート

「同鳥会」とは、愛鳥さんたちを連れてきて遊ばせるスペース「バードラン」に、同じ種類の鳥さん同士が集まって交流をするイベントです。

オカメン舞踏会 オカメインコの同鳥会

過去9回開催。一番多い時では約30羽のオカメさんが集まりました。他の鳥たちに緊張してか、飼い主さんの肩から離れなかったり、バードランの天井から降りて来なくなる子が多いです。



ラブ祭り ラブバードの同鳥会

過去4回開催。鳥同士で仲良くしている様子や、水浴びをしている姿をよく見掛けます。そしてラブバードらしく、バードランの掲示物がかじられてボロボロになることもしばしば…。



ヨウム員集会 ヨウムの同鳥会

過去5回開催。ヨウムの会なのでお喋りが聞ける!かと思いきや、シャイな子たちが多く同鳥会の中でも一番静かです。鳥同士の喧嘩も少なく、それぞれが上手く距離感を保ちつつ、思い思いに過ごします。



バードランスペースの貸し出しができます!

愛鳥家の皆さまや愛鳥さんたちが集い、ご自由にご利用いただける集会所として、バードランの貸し出しをしております。



誠に恐れ入りますが、貸し出しは有料となり、会場使用料金はTSUBASAの鳥たちのために大切に活用させていただきます。

※ご利用にはバードラン会員の登録が必要です。

バードラン規約をよくお読みの上、ご利用お願いいたします。

ご利用目的

- オフ会、勉強会、ワークショップ、展示即売会など

貸出可能時間帯・使用料

- 10:00～17:00 ※イベント開始は13時以降
- 1時間／500円 ※ご利用3時間以上から貸出可能



規約など詳しくは
◀ コチラから



皆さまも機会がありましたら、ぜひ同鳥会へご参加ください。現在予定している同鳥会はホームページまたは、回覧板の裏面をご参照ください。

個人様
主催の同鳥会

「同鳥会」では、鳥さんたちの社会性を身につける役割は
もちろんのこと、同じ種類の鳥さんを飼っている飼い主さん同士の
交流の場としても活用することができます。

同鳥会の面白いところは、その種類の鳥さんたちによって、会の特色が様々なところですが、
こちらでは、過去に開催した同鳥会の様子や、主催者様からのエピソードをご紹介します。



セキセイインコ会
セキセイインコの同鳥会



数年前よりとり村バードランをお借りして、春と秋の年二回セキセイインコ会を開催しています。セキセイ会では毎回20羽以上のセキセイインコさんにお集まりいただいています。普段はなかなか群れ体験を経験出来ない飼育下のセキセイインコさんたちですが、セキセイ会に参加していただく事によって様々な体験をして、社会化の一歩と、楽しい思い出を作っていただければと考えております。




ももいろまつり
モモイロインコの同鳥会

前回の「ももいろまつり」では、20名の飼い主さんと愛鳥さん9羽が集合し、情報交換や飼い主さん同士・鳥さんと人・鳥さん同士の親睦を深めました。また、野生のインコオウムを訪ねオーストラリアに行き、帰国したばかりだったとりぞう氏をお迎えしての「野生のモモイロインコ上映会」や、「オーストラリアのモモイログッズ即売会」など、モモイロインコ三昧な日となりました。



ウロコがウロコの
友達を作る会
ウロコインコの同鳥会

好奇心旺盛で遊び好きなウロコインコさんたちに、同じウロコの友達を作って欲しいという趣旨の元、12羽、20名にご参加いただきました。半数以上がバードラン初参加という事もあり最初は鳥たちにも緊張が見られましたが、おやつやリンゴやミカンが出て来ると、みんな「自分も食べる!」と主張し始め、その後は持ち前の好奇心を発揮して他の子と一緒におやつを食べたり、いろんな人の肩を飛び回ったり、お気に入りの子を追いかけたりと思いつきに過ごし、人も鳥もとても楽しい会となりました。



南米鳥たちの
愉快的カーニバル
南米産の鳥たちの同鳥会

タイトル通り、南米鳥たちの陽気さが詰まった楽しい会です。カラフルな南米鳥たちはその色のイメージ通り家ではテンションが上がりやすい性格なのですが、この会では不思議と落ち着いて羽繕いをし合い、まったりしています。何か通ずるものがあるのかなのか…。甘えん坊で大胆不敵、ちょっとおまぬけな南米鳥たちの会は、年に1~2度10羽程で開催し、見学も大歓迎です。小さなコンゴウヤシロハラ等に興味のある方もぜひお越しください♪

基礎

万が一に備えて、、、

同行避難の準備

大洪水、大震災、台風、竜巻...
様々な自然現象に見舞われる日本。
家庭から、一時的にでも避難しなくては
いけない可能性は誰にでもあります。

TSUBASAのある埼玉も例外ではなく、いざという時にどうしたらいいだろうといつも不安な気持ちを持っています。

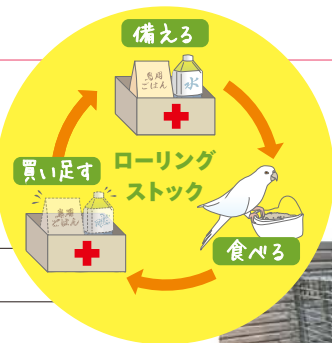
今回は、TSUBASAも被災や避難のノウハウはありませんが、万が一のためにこれは必要な準備だろうという物をまとめてみました。

実際に、避難の状況に直面したときには足りない事もたくさんあるかもしれませんが、避難を考えるきっかけになればと思います。

Check 一緒に逃げよう！ 同行避難準備セット

- 餌 ▶ 期限が切れないようにローリングストックを採用
- 水 ▶ 純水か軟水がオススメ
- 移動用キャリーあるいはケージ ▶ しばらく生活できるサイズ
- 使い捨てカイロ
- お休みカバーとバスタオル ▶ 景色が変わり鳥さんがパニックになる事も...。必要に応じて目隠しで安心させてあげましょう
- ナスカン、養生テープなど ▶ ケージの扉や引き出しから鳥さんが逃げないように注意

※その他、サプリやお薬・乾燥野菜など あるといい物を書きだしてみよう



あらかじめ、どのくらいの荷物の量になるか調べてみよう。



Check 避難の際、鳥さんが逃げてしまった！ がないように

もしも、避難の際に鳥さんが逃げてしまったら、、、普段でも、迷子の捕獲は大変です。周囲が混乱しているときは、より逃げた鳥さんを捕まえるのは難しいと考えましょう。誰かが、何かの拍子にあなたの鳥さんを逃がしてしまうこともあるかもしれません。

※できる対策としては、以下のようなものが考えられます。

- 迷子ポスターを作っておく ▶ あらかじめポスターを作り、常に持っておく事で万が一逃がした時も、素早く対応ができる
- 鳥さんが逃げにくい構造のケージ・キャリーを選ぶ
- ナスカンや養生テープでケージ類は徹底的に固定
- クリッピング (風切羽を切ることで鳥を飛ばなくすること) ▶ 詳しい羽の切り方は、事前に調べたり獣医さんに相談しましょう。*羽が生えてくるまでの、飛ばない間の踏んでしまう事故などに十分配慮が必要です。よく考えて、クリッピングは検討しましょう。



リュックタイプのキャリーは、避難の際両手が空くのでオススメです。



Check 避難場所色々。メリットとデメリットを考えよう

	避難所	自宅待機	車	テント	友人、ボランティア、ペットショップ、TSUBASAなどに相談
メリット	安全性が高く、情報が入りやすい	鳥にとって、何より安全、安心	鳥の鳴き声等で、周囲に気を配る必要が無い	鳥からは、飼い主や家族しか見えないので安心	安全が確保されやすい
デメリット	共同生活者が鳥好きばかりとは限らない。トラブルの危険あり	建物の安全を、確実に確保する必要あり	エンジンを掛けっぱなしにすることはできない。気温に左右されやすい	屋外なので温度管理が難しい。脱走した際に最もリスクが高い	飼い主と離れ、鳥の精神的ストレスが大きい

多くの方の実体験、情報の蓄積が力になります。皆さまも、常に最新情報にアンテナを張り続けましょう！

オススメ書籍
「コンパニオンバード 26号」
同行避難と被災が特集されています。

鳥さんのための

夏バテ対策!



イラスト:こまつか苗様



鳥さんは暑さに強い?

鳥さんは体温が高く、多くの種類が熱帯地域原産であるため、ある程度の暑さには強いと言われています。

ですが、ここ最近の日本の真夏日では湿度が非常に高く、気温が40℃近い日も珍しくなく、さすがの鳥さんも耐えられません。

ですので、鳥さんにもしっかりと暑さ対策をしてあげる必要があります。

ここでは、鳥さんのためにできる対策についてご紹介していきます。

暑い時のSOSサイン!

鳥さんは暑さに耐えられないときにサインを出します。このサインが出ている時の鳥さんは限界に近い状態なので、すぐに対策をとってあげてください。まずは、そのサインを知っておくことがとても大切です。

- 🔥 口が開いている
- 🔥 体を細め、翼を開いている
- 🔥 呼吸が荒い

サインが出てから対策するのでは間に合わない場合があるかもしれません。暑い日にはサインが出る前にしっかりと対策してあげましょう。



すぐできる

暑さ対策!

直射日光を避ける

日光浴をさせることはとても大切なことですが、鳥さんが長時間、直射日光に当たっていると熱中症を起こしてしまう危険性があります。

日光浴は必ずしも毎日しなければいけないことではありませんので、**あまりに暑い日の日光浴は避けるようにしましょう。**



風通しを良くする

夏に鳥さんのいる部屋を閉め切ってしまうと、空気が循環せずに蒸し暑くなってしまいます。**窓を開けたり、扇風機をつけるなどして空気が循環するよう**にするだけでも、少しは涼しく感じるかもしれません。

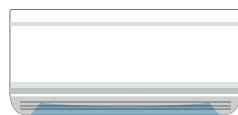
Point 扇風機を使う際は、鳥さんに直接当てず、部屋の空気を循環させるように使用してください。



エアコンをつける

真夏日には風通しを良くしていても暑くなってしまうことが多々あります。風通しを良くしても、**鳥さんが暑がっているようであればエアコンをつけてあげてください。**エアコンをつける際には人が涼しいと感じる温度に設定してしまうと鳥さんにとっては寒すぎてしまうので、設定温度は28~30℃程度の少し高めに設定するのがいいかもしれません。

Point 鳥さんによって体感温度も違うと思いますので、**鳥さんの様子を見ながら温度調節**をするようにしましょう。

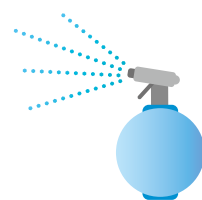


28~30℃程度目安

水浴びできる環境を作る

ケージ内に飲水容器とは別に少し大きめの容器を用意し、そこに水を入れてあげることによって、**鳥さんが暑いときに自分自身で水浴びをし、体温調節ができるようになります。**また、鳥さんが嫌がらなければ霧吹きなどで水浴びをするのもいいかと思います。

Point 水浴びの仕方は鳥さんによって好みが変わりますので、その子に合った水浴びを探してあげてください。



— 対策する上で —

いろいろな暑さ対策をご紹介しましたが、鳥さん一羽一羽によって対策方法は様々だと思います。今回ご紹介した内容をヒントに、お家の鳥さんの様子をしっかりと見ながら**その子に合わせた暑さ対策を見つけ**てあげてください。

野生のヨウムは 生き残れるのか

寄稿：西原智昭

Wildlife Conservation Societyコンゴ共和国支部・自然環境保全技術顧問

WCS(Wildlife Conservation Society)は、ニューヨークに本部を持つ野生生物保全・国際NGOです。そのコンゴ共和国支部では、30年に渡り、コンゴ共和国政府との協力のもと、野生生物の研究調査と違法行為の取締をサポートしています。この記事の寄稿者・西原智昭様はWCSコンゴ共和国のスタッフとして、マルミミゾウ、ヨウム、森林生態系などの保全に取り組んでいます。



- 写真左上から
- ① 密猟者に捕らわれたヨウム
 - ② 傷ついているヨウム
 - ③ 野生の実を食べるリハビリ中のヨウム
 - ④ 密猟者に囚われたヨウム
 - ⑤ 移送中の押収ヨウム
 - ⑥ リハビリを受けているヨウム

野生のヨウムが絶滅しないような野生復帰プロジェクトに、ぜひご賛同ください！
詳しくはこちら▼



ヨウムが森に旅立つ日が来ました。人間に捕獲され、身も心も傷ついていたヨウムは、数ヶ月以上にわたり獣医のもとで手当を受けていたのです。狭い空間からいざ大空へ！多くのヨウムは一羽一羽と飛び立っていきました。それぞれバラバラの方向へ飛んでいったようです。狭いリハビリのケージからようやくなにも障壁のない森へと無事に飛び立っていったのです。

なぜ野生のヨウムは人間に捕獲されるのでしょうか？

ヨウムの生息するアフリカの国々ではヨウムの捕獲は関連当局の許可がないとできません。通常捕獲される場合、そうした許可なしの事例がほとんどで違法行為となります。そうした密猟者の狙いはヨウムを売ることなのです。いまだ世界中にヨウムをペットとして

ほしがる人が多く、その需要が高いためです。日本も例外ではありません。

日本のペットショップ屋さんで販売されているヨウムはどこから？

日本のペットショップ屋さんで販売されているヨウムの多くは「フィリピン産」と書かれています。ヨウムはアジアには住んでいません。アフリカの熱帯林地域のみに生息しているのです。ではきっとフィリピンにヨウムの繁殖センターがあってそこのブリーダーさんから日本に流れてきているのでしょうか？

実際そうした類の繁殖センターは南アフリカ共和国などにもあります。しかし、そうしたブリーダーさんですら「野生のヨウムが入らないと効率よくブリーディングができない」と言っているのです。残念ながら、飼育下でのヨウム

の繁殖の技術はまだ十分に発達していないのが現状です。したがって、野生のヨウムが密猟行為としてどんどん捕獲されているのです。

その結果、野生のヨウムは今では絶滅の危機にひんしています

アフリカ現地ではそうした密猟者の取締と同時に、彼らから押収したヨウムを獣医のもとでケアをしてやがて野生復帰させるというプロジェクトを実施しています。しかしながら、2年前から野生ヨウムの国際商取引は一切禁止されたにもかかわらず、いまだに密猟は続いています。

ヨウムをペットとして飼育されている方、これから新たにお迎えたいと考えていらっしゃる方、どうかこの現状を理解して下さるようお願いいたします。

鳥のおもちやの大切な話

鳥たちの探究心を満たすためのおもちや。簡単すぎず、難しすぎず、鳥が好む行動で、触れても口にしても、思いがけない使い方をして安全なおもちや。それって、どんなおもちやでしょうか。

寄稿：TSUBASAボランティアの皆様／写真モデル：TSUBASAの鳥たち



環境 エンリッチメントって 聞いたことがありますか？

野生の鳥たちは、生きていくために餌を探して巣を作って毎日大忙し！一方、飼い鳥は餌も住処も飼い主が与えてくれます。これは楽チン。でも、ちょっと退屈。彼らは餌を探すワクワク感、巣作りのための鋭いクチバシ、溢れる好奇心を持って余してしまいます。これを解決する方法の一つが環境エンリッチメント。飼育下で動物本来の生き方を再現する環境作りです。



おもちゃの 役割って何でしょう？

環境エンリッチメントを助ける道具、それがおもちゃです。
ヒントは野生の鳥たちの行動様式。例えば、木の洞をかじって巣にする鳥には、木片やコルクを破壊するおもちゃを、木の実をもいで食べる鳥にはペレットやナッツを紙にくるんで選んだり剥いたりする仕掛けを、餌探しの替わりには、いろいろなものを詰め込んだ紙袋 などなど。
鳥たちの野生の姿を思い浮かべながら、楽しいおもちゃを作ってみませんか。



賢く器用な鳥さん、 安全のために何を注意 したらいい？

食品衛生法に沿ったもの、安全基準STマークのついたものから選ぶと安心。木材・金属等は毒性などいろいろな安全面に注意しましょう。舌や足を挟む、首や足に絡まるなどの事故にも注意！

Point いきなり与えない

初めてのものを急に与えると怖がらせる可能性があります。まず遠くから見せて、徐々に馴らしていきましょう。

Point 鳥さんの安全のために、遊ぶ様子をよく観察

特に、慣れていないおもちゃを与えるときは、万が一の時にすぐ対処できるように、目の届くところで遊ばせましょう。また、紙や木片を食べてしまったり、おもちゃによって発情が強くなったりする場合は与えるのをやめましょう。

Point ひもの使い方に注意

ひもは長すぎると、足などにからまってしまう危険が。ひもで輪を作ると、首や足を突っ込んでしまった時に抜けなくなる危険があります。また、パーツ間の結び目は爪を引っかけないよう、かたく結ぶなどの工夫をしましょう。

Point ケージ設置用のパーツ選び

カラビナやナスカンなどの金属パーツをかじる子は要注意。分解して飲み込んだり、舌を挟むなどの事故も。また、鉛、亜鉛など材質によっては中毒の危険もあります。

Point 接着剤

接着剤(のり)は使わないで作るのがベスト。穴を開けて、ひもで結びつけるなどの工夫を。



手作りのおもちゃを あげたいけれど、 どんな材料がいい？

TSUBASAではSPF材の木片や、高温スチームをかけて消毒した松ぼっくり、天然コルク、紙コップ・紙ストロー、白樺材のアイススプーン、STマークの折り紙、キッチンペーパーの芯、ダンボール箱などを使っています。

材料の選び方と準備

▶木片・枝・松ぼっくり

- ▶木片はSPF材(Spruce:米トウヒ/Pine:パイン・マツ類/Fir:モミ類)が安心です。毒性がない木か調べ、未塗装で、防腐剤や防カビ剤も未使用のものを選びましょう。また、ベニヤなどの集成材は避け、無垢材を使用しましょう。
- ▶枝・松ぼっくりは、殺虫剤や農薬、化学肥料などに注意します。流水で洗浄し、煮沸消毒後、よく乾燥させてから使用しましょう。保管中のホコリ、虫、カビにも注意！

▶紙製品

- ▶紙コップは冷たい飲み物用を使用します。
- ▶折り紙は『おもちゃの安全基準』STマークのついたものを選ぶと安心です。

▶金属製品(鈴、カラビナなど)

- ▶鉛、亜鉛など中毒の危険がある素材に注意。
- ▶塗料等はかじっている間に剥がれて、飲み込む可能性があるため無塗装・無着色のものをおすすめします。
- ▶鈴のスリットやベルのペロ(内側にぶら下がっている部分)や、鋭利なままの金属おもちゃのフチだけがをすることもできます。形状を選んであげましょう。





愛鳥祭2018レポート

5月に浅草の台東館にて、オウムとインコの日チャリティイベント「愛鳥祭2018」を開催致しました。愛鳥祭は「常識から良識」というコンセプトの元、会場を一巡すると良識が身につくような、多くの鳥たちと愛鳥家を幸せにすることを目指したイベントです。第3回となる今年は、26日、27日の2日間での開催でした。そして、約1,500人以上の方にお越しいただき、終始賑わいを見せた2日間となりました。ご来場いただいた皆様に心から御礼申し上げます。



鳥グッズ販売▲▶
企業やクリエイターの方々による鳥グッズの販売コーナー



◀シンポジウム・セミナー
愛鳥祭のコンセプトを中心としたセミナーや講演を開催しました。



▲バーチャルMTB
里親会(MTB)についての説明や遠方の方向けの里親になっていただくシステム(バーチャルMTB)についてご紹介しました。

「愛鳥祭2019」のご案内

来年度の愛鳥祭の日程が決定しました。場所は今年と同じ台東館ですが、今年の倍の広さを使っての開催となります。来年度も皆様のお越しを心よりお待ちしております！

日時：2019年6月1日(土)、2日(日)
会場：東京都立産業貿易センター 台東館
5階展示室(全室)
詳細：<https://aichousai.jimdo.com>



ふれあい愛鳥塾▶
施設内のバードランを再現したコーナー。講習会を受けていただき人も鳥も幸せになるような触れ合い方を体験していただきます。



9月からのイベントのご案内



とり村で行われるイベント

- 「TSUBASA卒業鳥同鳥会」●9月15日(土)、16日(日)
- 「愛鳥のための野菜嫌い克服術教室」●9月23日(日)
- 「第6回Macaw meeting会」●9月30日(日)
- 「第2回ウロコがウロコの友達を作る会」●10月6日(土)

- 「第14回セキセイインコ会」●10月14日(日)
- 「ミニマコウ&南米s'の愉快的カーニバル」●10月28日(日)

里親会
Meet
The Bird

- 9月29日(土) ●10月27日(土) ●11月11日(日)

外部で行われるイベント

- 「第14回TSUBASAセミナー」●9月9日(日)
- 「TSUBASA愛鳥塾in東京」●9月17日(月)
- 「愛鳥塾 in 仙台」●10月27日(土)
- 「ジャパンバードフェスティバル2018」出展 ●11月3日(土)、4日(日)
- 「ヤマザキ動物看護大学 絆祭」出展 ●11月4日(日)
- 「愛鳥塾 in 高知」●11月10日(土)
- 「愛鳥塾 in 札幌」●11月18日(日)
- 「愛鳥塾 in 福岡」●12月1日(土)

バードライフアドバイザー認定講座

- BLA 3級 認定講座 BLA 2級 認定講座
- 9月16日(土) 金沢 ●11月24日、25日(土・日)
 - 10月14日(日) 東京
 - 11月11日(日) 高知
 - 11月17日(土) 札幌
 - 12月2日(日) 大分

※イベントの日時・内容などは変更される場合があります。詳しくはHPをご覧ください。

最新情報は
TSUBASA
イベントページで！
www.tsubasa.ne.jp



【発行元】認定NPO法人 TSUBASA
松本壯志 / 涌井智美 / 望月健人 / 加藤絵里 / 柴山玲
【発行】2018年8月
次回発行は1月予定です。
誌面の情報は発行日現在のものです。
情報に変更が生じる場合がございますのでなにとぞご了承ください。



土日祝 定期便運行! 13:00 14:00

【営業時間 土日祝】1F：店舗・バードラン 13:00~17:00 / 2F：鳥たちを見られる空間 13:00~16:00
【アクセス】埼玉県新座市中野2-2-22 / 東武東上線「柳瀬川駅」から徒歩約25分
【Tel】048-480-6077 【Fax】048-480-6078 【e-mail】tsubasa0615@gmail.com